

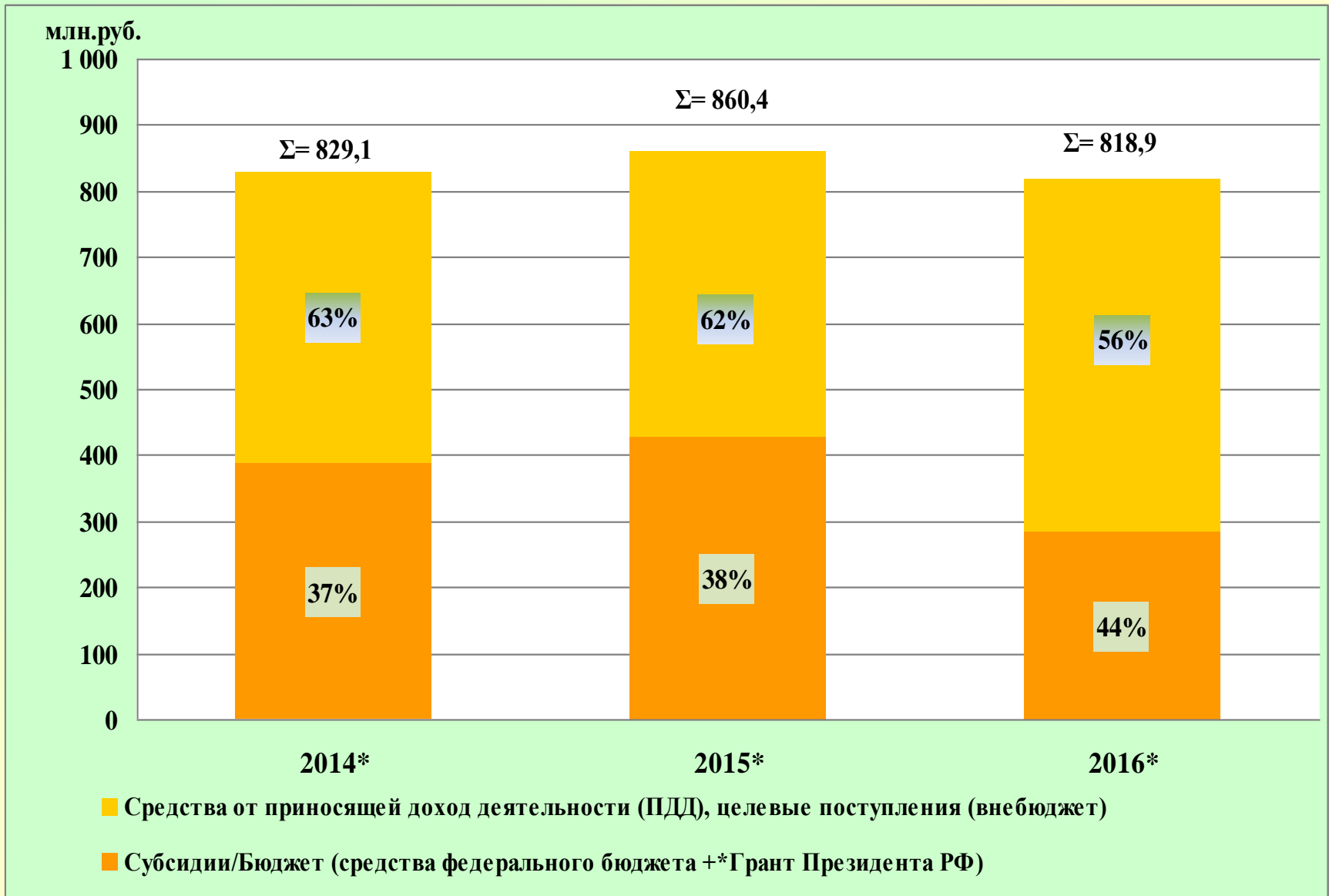
Финансовые показатели деятельности МАРХИ за 2016 год

Презентация для Ученого Совета 01.03.2017г.

*Информация публикуется на сайте МАРХИ
в разделе: «Поступления финансовых и материальных средств и их расходование по
итогам финансового года».*

(Основание: Постановление Правительства РФ от 10.07.2013г. №582)

Динамика поступлений МАРХИ в 2014-2016 г.г.



Финансовое обеспечение МАРХИ в 2016 году за счет государственных Субсидий

Субсидия на финансовое обеспечение выполнения гос.задания – 230,9 млн. руб.

Целевые Субсидии
53,6 млн.руб.

Высшее образование – 230 млн.руб.

Оплата труда и начисления
на выплаты по оплате труда
(с учетом Гранта Президента РФ)
217,6 млн. руб. (94,61%)

Коммунальные услуги
3,8 млн.руб. (1,65%)

Уплата налога на имущество и
земельного налога (с учетом
коэффициента платной деятельности)
1,3 млн. руб. (0,56%)

Организация культурно-массовой,
физкультурной и оздоровительной
работы со студентами
4,3 млн. руб. (1,88%)

Организация выездной
производственной практики
0,7 млн.руб. (0,3%)

Увеличение стоимости
основных средств и матер.запасов
(пополнение библиотечного фонда,
оборуд.для обеспечения доступной среды,
противопожарных меропр.и прочее)
2,2 млн.руб. (0,96%)

Работы, услуги по содержанию
имущества (противопожарные
мероприятия)
0,1 млн.руб. (0,04%)

Фундаментальные
исследования
0,951 млн.руб.

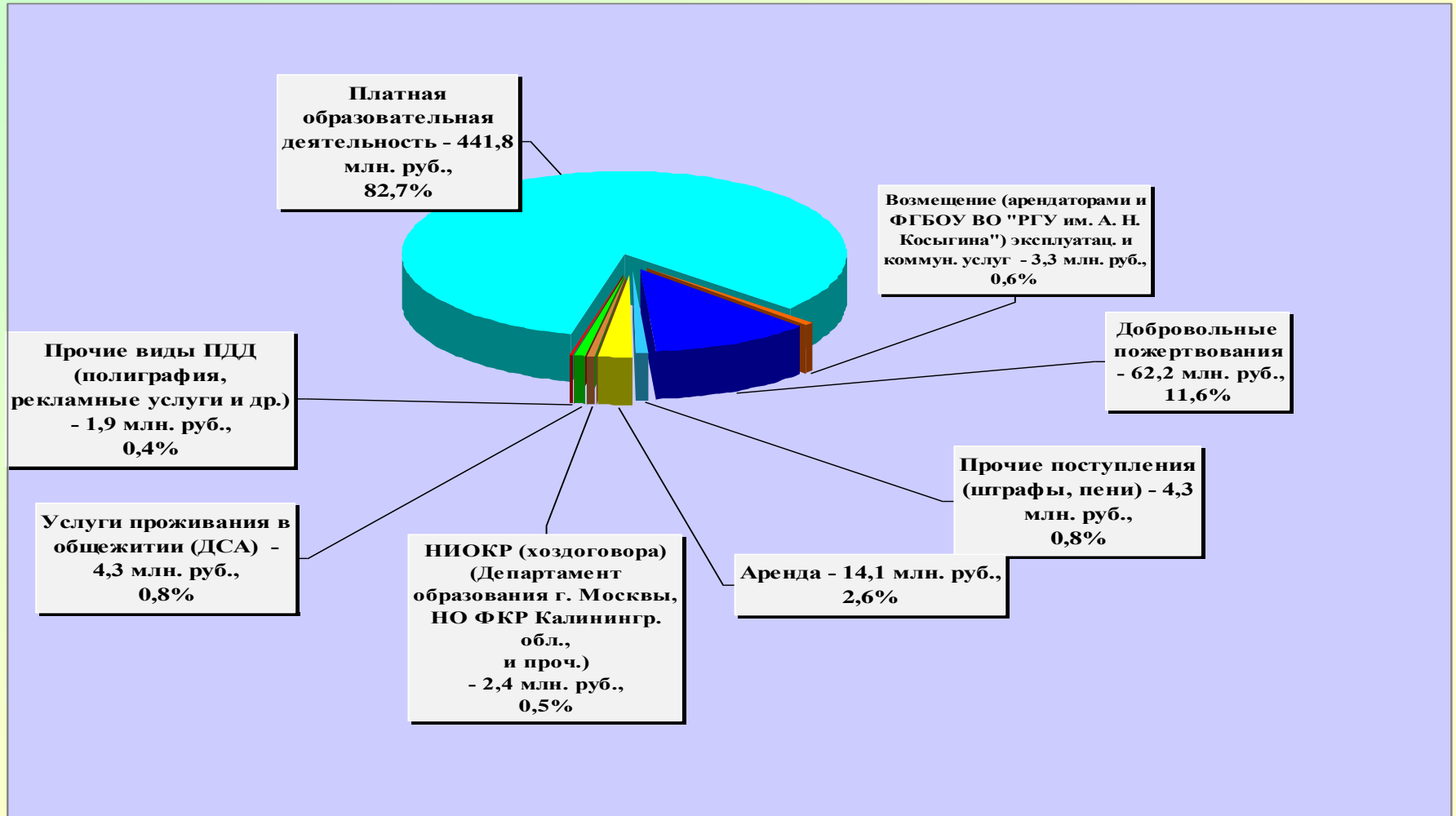
Стипендиальное
обеспечение
33,6 млн. руб.
(62,7%)

Капитальный ремонт
общежития МАРХИ
по адресу
ул.Орджоникидзе,13
20 млн. руб. (37,3%)

Кроме того, в 2016 году осуществлены выплаты за счет остатка средств Субсидии на выполнение гос.задания 2015 года в размере 107,5 млн.руб., выделенных на реализацию проектов, направленных на модернизацию научно-образовательной и социальной инфраструктуры, ориентированных на поддержку высокого качества образовательного процесса, а также в целях поддержки организаций, реализующих образовательные программы высшего образования по специальностям и направлениям подготовки: архитектура, а также по договорам/контрактам, заключенным в 2015 году

Также в 2016 году осуществлены выплаты за счет остатка средств Субсидии на иные цели 2014-2015 гг. в размере 65 млн.руб., выделенных на проведение капитального ремонта общежития МАРХИ по адресу ул.Орджоникидзе,13, фасада по адресу ул.Рождественка,д.11,стр.3, Библиотеки МАРХИ По адресу ул.Орджоникидзе,д.11, стр.2

Структура внебюджетных поступлений, полученных МАРХИ от ведения в 2016 г. приносящей доход деятельности

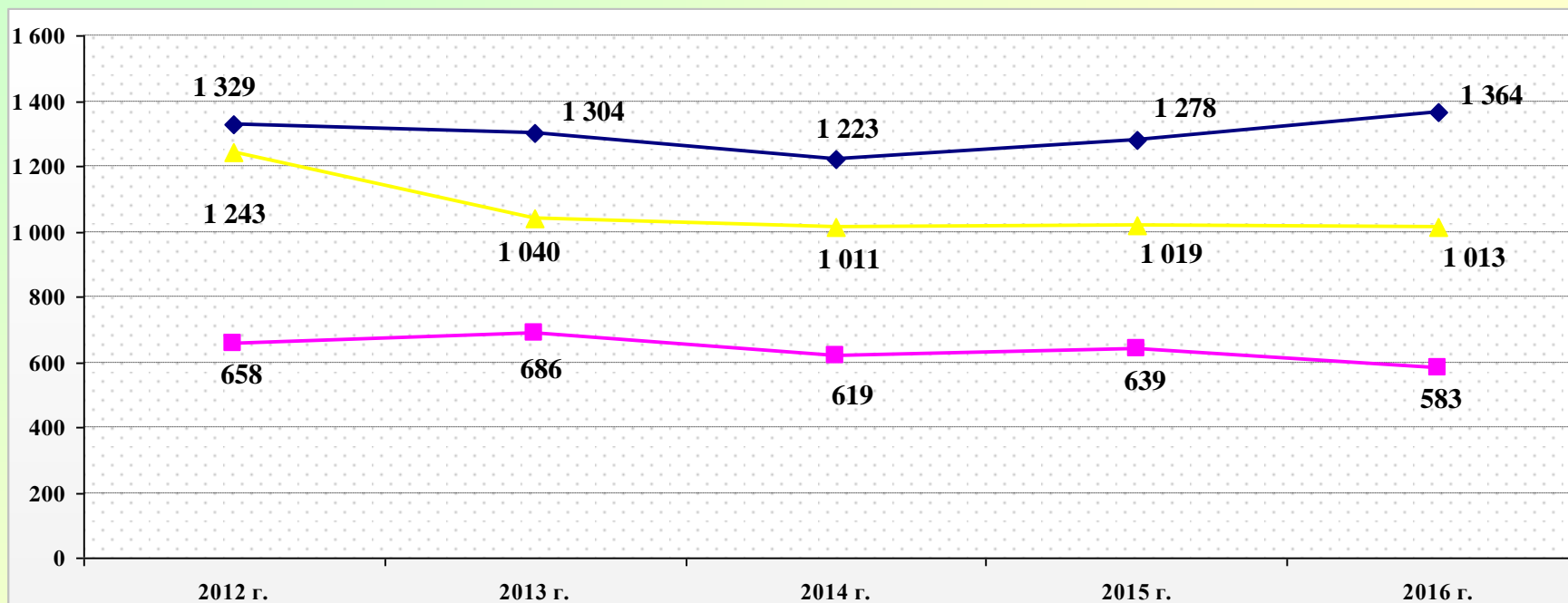


Поступления от ведения МАРХИ в 2016 г. приносящей доход деятельности (всего 534,3 млн. руб.)

Динамика численности обучающихся в МАРХИ всех форм обучения за 2015-2016 гг.

Формы обучения (бюджетная + коммерческая)	2015г., чел.	2016г., чел.	Изменение, % (2016г. к 2015г.)
Высшее образование (ВО) (по программам Бакалавриата, Специалитета, Магистратуры и подготовки научно-педагогических кадров в Аспирантуре) ВСЕГО (среднегодовая численность), в том числе:	2 461	2 488	+1,1%
Бюджетное обучение российских студентов (очное)	1 124	1 071	-4,7%
Коммерческое обучение российских студентов (очное)	623	677	+8,7%
Коммерческое обучение российских студентов («Вечерний факультет») (очно-заочное)	578	608	+5,2%
Бюджетное обучение иностранных студентов (очное)	7	8	+14,2%
Коммерческое обучение иностранных студентов (очное)*	26	28	+7,7%
Бюджетное обучение по программе подготовки научно-педагогических кадров в Аспирантуре (граждане РФ и иностранные граждане)*	52	45	-13,5%
Коммерческое обучение по программе подготовки научно-педагогических кадров в Аспирантуре (граждане РФ и иностранные граждане)*	51	51	0%
Довузовская подготовка (среднегодовая численность) (Подготовительное отделение и Подготовительные курсы)	639	583	-8,8%
Прочие виды дополнительного проф. образования (ДПО) (среднегодовая численность: ВШЛАиД, ВШСД; годовая численность: КК, НОЦ «Урбанистика», ФПК, обучение на кафедре ДАС по программе повышения квалификации).	1019	1013	-0,6%
ВСЕГО	4 119	4 084	-0,8%

Динамика численности обучающихся в МАРХИ на платной основе за 2012-2016 гг.

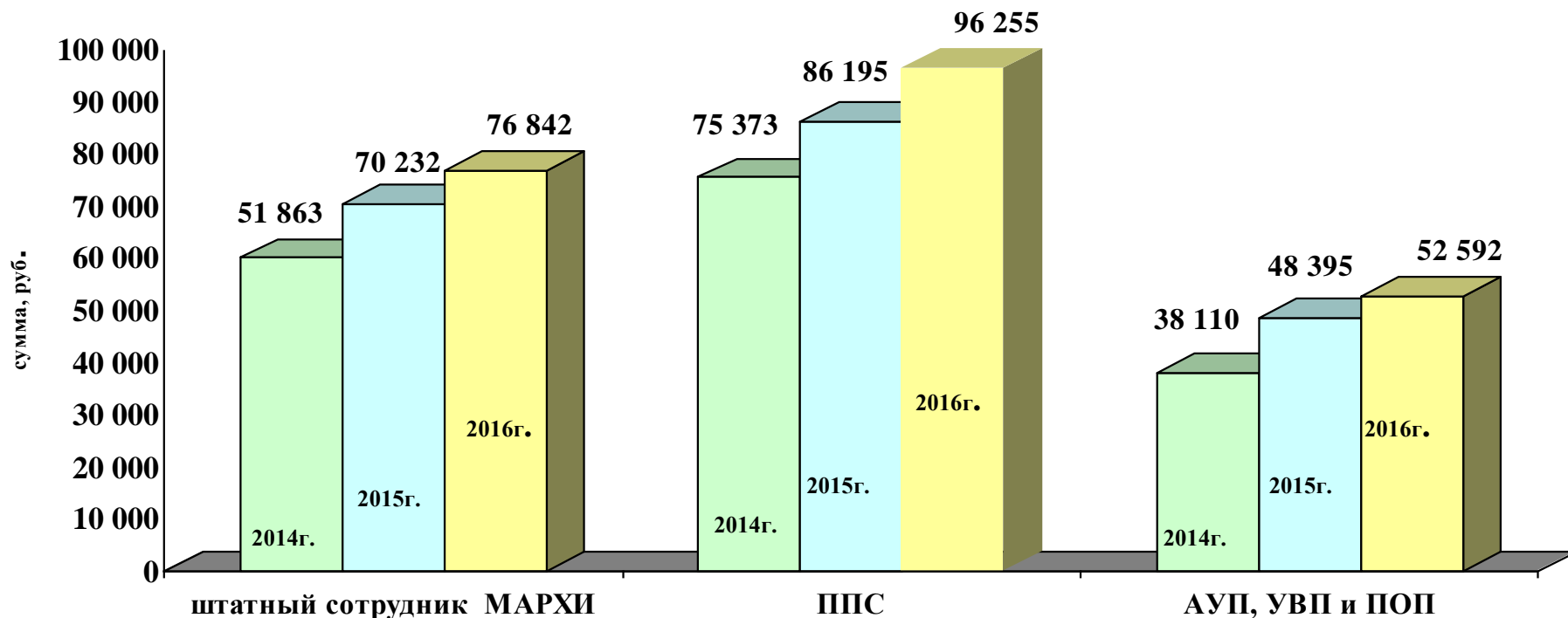


◆ Высшее образование (ВО) (очное коммерч. обучение рос. и ин. студентов, вечерний факультет, коммерч. обучение по программе подготовки научно-педагогических кадров в аспирантуре (граждане РФ и ин. граждане) - увеличение на 6,7% по отношению к 2015 г.

■ Довузовская подготовка (Подготовительное отделение и Подготовительные курсы) - уменьшение на 8,8% по отношению к 2015 г.

▲ Прочие виды дополнительного проф. образования (ДПО) (ВШЛАиД, ВШСД, КК, НОЦ "Урбанистика", ФПК, обучение на кафедре ДАС по программе повышения квалификации) - уменьшение на 0,6% по отношению к 2015 г.

Динамика среднемесячной номинальной заработной платы штатных сотрудников МАРХИ за 2014-2016гг.

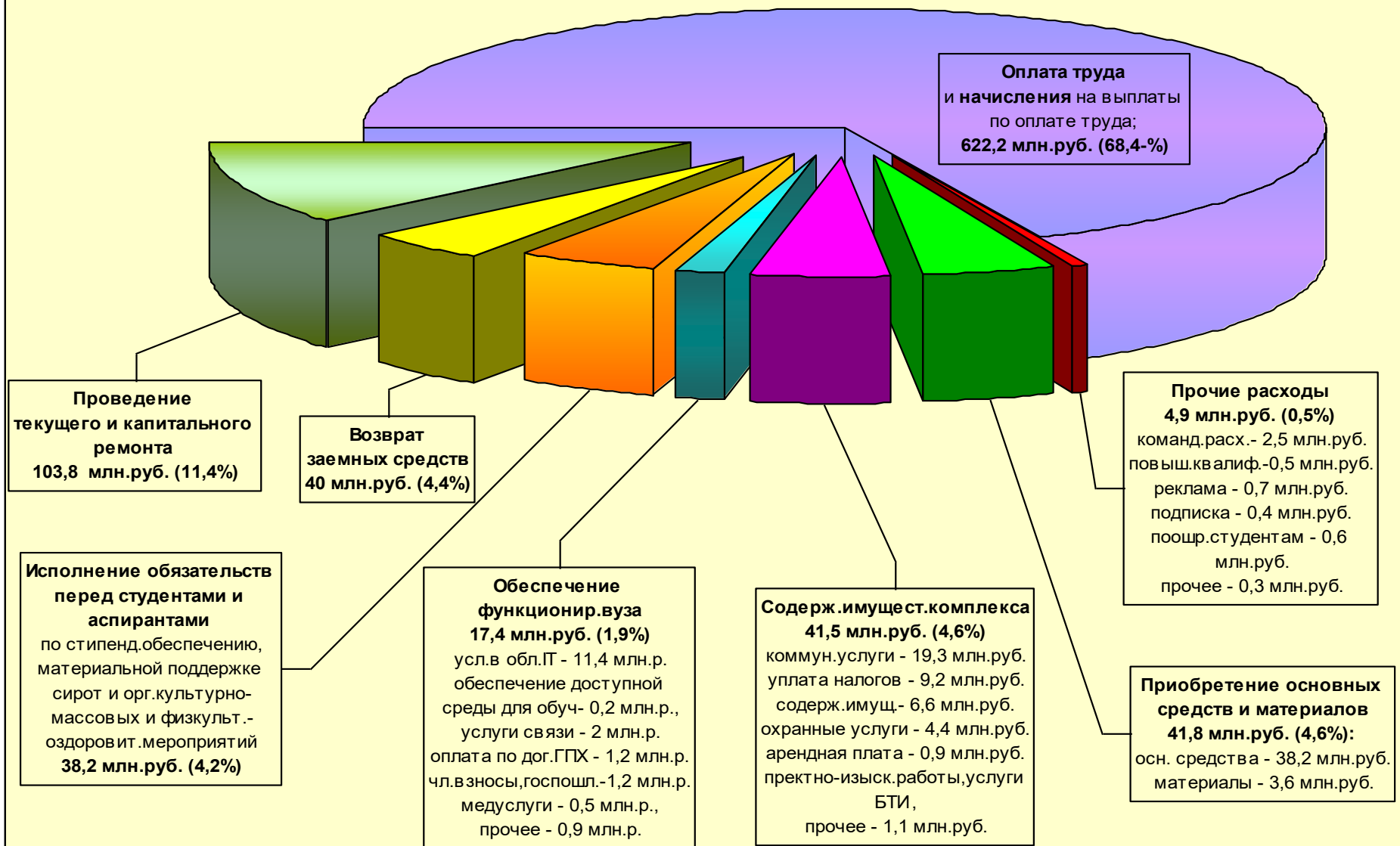


По итогам за 2016г. среднемесячная номинальная зарплата штатного сотрудника МАРХИ увеличилась по сравнению с 2015г.:

- работников всех категорий: на 9,4%;
- основного персонала (ППС): на 11,7%;
- работников категорий УВП, АУП и ПОП: на 8,7%

Справочно: инфляция в РФ за 2015г -12,9%, за 2016г. - 5,4%.

Структура выплат денежных средств МАРХИ 2016 года (Субсидии+ПДД) - всего 909,8 млн.руб.



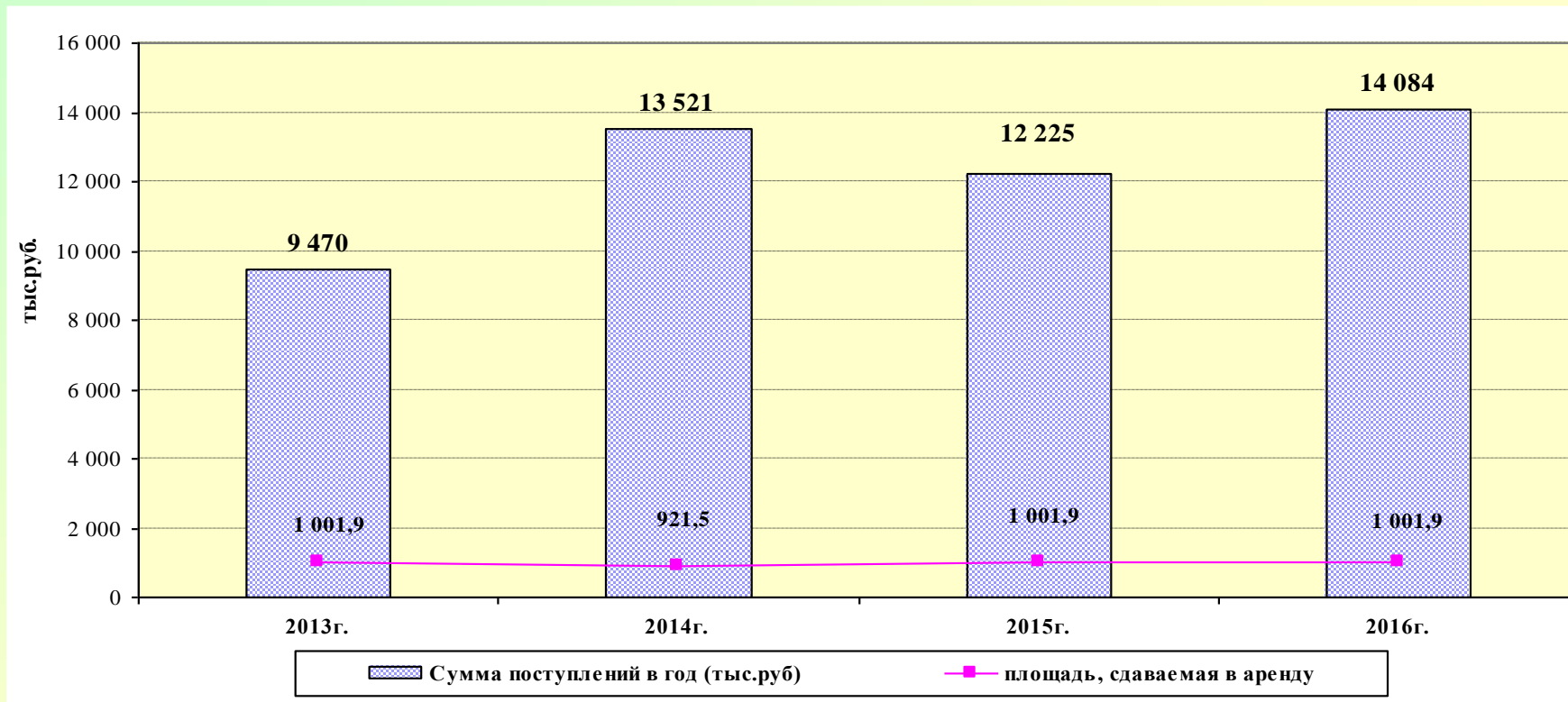
Расходование средств по статье «Коммунальные услуги» в 2016 году

(поставка электроэнергии, тепловой энергии, водоснабжение и водоотведение, газ)

по объектам имущественного комплекса МАРХИ.

Адрес объекта имущественного комплекса	Площадь объекта (м.кв.)	Общая сумма расходов на оплату коммунальных услуг в <u>2016 году</u> по объектам имущественного комплекса (тыс.руб.)	Расход средств на оплату коммунальных услуг <u>в 2016 году</u> в среднем на 1 кв.м. (по объектам имущественного комплекса) (руб.)	Увеличение (+) /уменьшение (-) расходов на оплату коммунальных услуг по объектам имущественного комплекса <u>в 2016 году по сравнению с 2015г.</u> (тыс.руб. (%))
Рождественка,11	20 483,4	11 069,1	540,4	+ 1708,7 тыс. руб. (+18,2%)
Орджоникидзе, 13	7 808,9	7 918,3*)	776,4	+ 584,4 тыс. руб. (+8,0%)
Литвина-Седого, 10 стр.3	562,0	168,7	300,2	-29,9 тыс. руб. (-15,1%)
Шоссейная, 90 стр.6	387,6	132,9	342,9	-19,6 тыс. руб. (-12,85 %)
Итого:	29 241,9	19 289,0*)	596,2**)	<u>+ 2 243,6 тыс. руб.</u> (+13,2%)

Динамика поступлений денежных средств от сдачи в аренду имущества и объемов сдаваемых в МАРХИ площадей в 2013-2016 гг.



В 2016 г. объем фактически сдаваемых арендаторам площадей остался на уровне 2015 г. и составил 1 001,9 кв.м. (всего количество заключенных договоров с арендаторами – 9 договоров). Заключение договоров аренды производится на основании результата проведения в МАРХИ аукциона на право заключения договоров аренды.